

**ОТЧЕТ  
ОБ ИСПОЛНЕНИИ УЧРЕЖДЕНИЕМ ПЛАНА ЕГО ФИНАНСОВО-ХОЗЯЙСТВЕННОЙ ДЕЯТЕЛЬНОСТИ**

на 01 \_\_\_\_\_ января \_\_\_\_\_ 20 26 г.

Учреждение \_\_\_\_\_ МАДОУ ЦРР - детский сад № 550 "Академия Успеха" \_\_\_\_\_  
 Обособленное подразделение \_\_\_\_\_  
 Учредитель \_\_\_\_\_ Департамент образования Администрации города Екатеринбурга \_\_\_\_\_  
 Наименование органа, осуществляющего полномочия учредителя \_\_\_\_\_  
 Вид финансового обеспечения (деятельности) \_\_\_\_\_ Собственные доходы учреждения \_\_\_\_\_  
 Периодичность: квартальная, годовая  
 Единица измерения: руб.

Форма по ОКУД

Дата

по ОКПО

по ОКТМО

по ОКПО

Глава по БК

по ОКЕИ

| КОДЫ          |            |
|---------------|------------|
| Форма по ОКУД | 0503737    |
| Дата          | 01.01.2026 |
| по ОКПО       | 90071067   |
| по ОКТМО      | 65701000   |
| по ОКПО       | 02115977   |
| Глава по БК   | 906        |
| по ОКЕИ       | 383        |

**1. Доходы учреждения**

| Наименование показателя                                      | Код строки | Код аналитики | Утверждено плановых назначений | Исполнено плановых назначений |                        |                        |                        |               | Сумма отклонения |
|--|------------|---------------|--------------------------------|-------------------------------|------------------------|------------------------|------------------------|---------------|------------------|
|  |            |               |                                | через лицевые счета           | через банковские счета | через кассу учреждения | некассовыми операциями | итого         |                  |
| 1  | 2          | 3             | 4                              | 5                             | 6                      | 7                      | 8                      | 9             | 10               |
| <b>Доходы - всего</b>  | 010        |               | 19 577 067,90                  | 19 577 067,90                 | -                      | -                      | -                      | 19 577 067,90 | -                |
| Доходы от оказания платных услуг (работ), компенсаций затрат | 040        | 130           | 19 522 567,90                  | 19 522 567,90                 | -                      | -                      | -                      | 19 522 567,90 | -                |
| Безвозмездные денежные поступления                           | 080        | 150           | 54 500,00                      | 54 500,00                     | -                      | -                      | -                      | 54 500,00     | -                |

**2. Расходы учреждения**

| Наименование показателя  | Код строки | Код аналитики | Утверждено плановых назначений | Исполнено плановых назначений |                        |                        |                        |               | Сумма отклонения |
|--|------------|---------------|--------------------------------|-------------------------------|------------------------|------------------------|------------------------|---------------|------------------|
|  |            |               |                                | через лицевые счета           | через банковские счета | через кассу учреждения | некассовыми операциями | итого         |                  |
| 1  | 2          | 3             | 4                              | 5                             | 6                      | 7                      | 8                      | 9             | 10               |
| <b>Расходы - всего</b>   | 200        | X             | 19 098 228,54                  | 19 098 228,54                 | -                      | -                      | -                      | 19 098 228,54 | -                |
| <i>выполнения функций государственными (муниципальными) органами, казенными учреждениями, органами управления государственными внебюджетными фондами</i> |            | 100           | 8 423 046,78                   | 8 423 046,78                  | -                      | -                      | -                      | 8 423 046,78  | -                |
| <i>Расходы на выплаты персоналу казенных учреждений</i>  |            | 110           | 8 423 046,78                   | 8 423 046,78                  | -                      | -                      | -                      | 8 423 046,78  | -                |
| <i>Фонд оплаты труда учреждений</i>  |            | 111           | 6 469 313,90                   | 6 469 313,90                  | -                      | -                      | -                      | 6 469 313,90  | -                |
| <i>Взносы по обязательному социальному страхованию на выплаты по оплате труда работников и иные выплаты работникам учреждений</i>                        |            | 119           | 1 953 732,88                   | 1 953 732,88                  | -                      | -                      | -                      | 1 953 732,88  | -                |
| <i>Закупка товаров, работ и услуг для обеспечения государственных (муниципальных) нужд</i>   |            | 200           | 10 382 907,91                  | 10 382 907,91                 | -                      | -                      | -                      | 10 382 907,91 | -                |
| <i>Иные закупки товаров, работ и услуг для обеспечения государственных (муниципальных) нужд</i>  |            | 240           | 10 382 907,91                  | 10 382 907,91                 | -                      | -                      | -                      | 10 382 907,91 | -                |
| <i>Прочая закупка товаров, работ и услуг</i>   |            | 244           | 9 675 165,32                   | 9 675 165,32                  | -                      | -                      | -                      | 9 675 165,32  | -                |
| <i>Закупка энергетических ресурсов</i>   |            | 247           | 707 742,59                     | 707 742,59                    | -                      | -                      | -                      | 707 742,59    | -                |
| <i>Иные бюджетные ассигнования</i>   |            | 800           | 292 273,85                     | 292 273,85                    | -                      | -                      | -                      | 292 273,85    | -                |
| <i>Уплата налогов, сборов и иных платежей</i>  |            | 850           | 292 273,85                     | 292 273,85                    | -                      | -                      | -                      | 292 273,85    | -                |
| <i>Уплата налога на имущество организаций и земельного налога</i>  |            | 851           | 290 396,25                     | 290 396,25                    | -                      | -                      | -                      | 290 396,25    | -                |
| <i>Уплата иных платежей</i>  |            | 853           | 1 877,60                       | 1 877,60                      | -                      | -                      | -                      | 1 877,60      | -                |
| <b>Результат исполнения (дефицит / профицит)</b>   | 450        | X             | 478 839,36                     | 478 839,36                    | -                      | -                      | -                      | 478 839,36    | -                |

## 3. Источники финансирования дефицита средств учреждения

Форма 0503737 с 3

| Наименование показателя  | Код строки | Код аналитики | Утверждено плановых назначений | Исполнено плановых назначений |                        |                        |                        |                | Сумма отклонения |
|--|------------|---------------|--------------------------------|-------------------------------|------------------------|------------------------|------------------------|----------------|------------------|
|  |            |               |                                | через лицевые счета           | через банковские счета | через кассу учреждения | некассовыми операциями | итого          |                  |
| 1  | 2          | 3             | 4                              | 5                             | 6                      | 7                      | 8                      | 9              | 10               |
| <b>Источники финансирования дефицита средств - всего (стр.520+стр.590+стр.620+стр.700+стр.730+стр.820+стр.830)</b> | 500        |               | -478 839,36                    | -478 839,36                   | -                      | -                      | -                      | -478 839,36    | -                |
| <i>в том числе:</i>  |            |               |                                |                               |                        |                        |                        |                |                  |
| <i>Внутренние источники</i>  | 520        |               | -                              | -                             | -                      | -                      | -                      | -              | -                |
| <i>из них:</i>   |            |               |                                |                               |                        |                        |                        |                |                  |
| <i>Движение денежных средств</i>   | 590        | X             | -                              | -                             | -                      | -                      | -                      | -              | -                |
| <i>поступление денежных средств прочие</i>   | 591        | 510           | -                              | -                             | -                      | -                      | -                      | -              | -                |
| <i>выбытие денежных средств</i>  | 592        | 610           | -                              | -                             | -                      | -                      | -                      | -              | -                |
| <i>Внешние источники</i>   | 620        |               | -                              | -                             | -                      | -                      | -                      | -              | -                |
| <i>из них:</i>   |            |               |                                |                               |                        |                        |                        |                |                  |
| <i>Изменение остатков средств</i>  | 700        | X             | -478 839,36                    | -478 839,36                   | -                      | -                      | -                      | -478 839,36    | -                |
| <i>увеличение остатков средств, всего</i>  | 710        | 510           | -                              | -19 686 706,48                | -                      | -                      | -                      | -19 686 706,48 | X                |
| <i>уменьшение остатков средств, всего</i>  | 720        | 610           | -                              | 19 207 867,12                 | -                      | -                      | -                      | 19 207 867,12  | X                |
| <i>Изменение остатков по внутренним оборотам средств учреждения</i>  | 730        | X             | -                              | -                             | -                      | -                      | -                      | -              | -                |
| <i>в том числе:</i>  |            |               |                                |                               |                        |                        |                        |                |                  |
| <i>увеличение остатков средств учреждения</i>  | 731        | 510           | -                              | -                             | -                      | -                      | -                      | -              | X                |
| <i>уменьшение остатков средств учреждения</i>  | 732        | 610           | -                              | -                             | -                      | -                      | -                      | -              | X                |
| <i>Изменение остатков по внутренним расчетам</i>   | 820        | X             | -                              | -                             | -                      | -                      | -                      | -              | -                |
| <i>в том числе:</i>  |            |               |                                |                               |                        |                        |                        |                |                  |
| <i>увеличение остатков по внутренним расчетам (Кт 030404510)</i>   | 821        |               | -                              | -                             | -                      | -                      | -                      | -              | -                |
| <i>уменьшение остатков по внутренним расчетам (Дт 030404610)</i>   | 822        |               | -                              | -                             | -                      | -                      | -                      | -              | -                |

| Наименование показателя  | Код строки | Код аналитики | Утверждено плановых назначений | Исполнено плановых назначений |                        |                        |                        |       | Сумма отклонения |
|--|------------|---------------|--------------------------------|-------------------------------|------------------------|------------------------|------------------------|-------|------------------|
|  |            |               |                                | через лицевые счета           | через банковские счета | через кассу учреждения | некассовыми операциями | итого |                  |
| 1  | 2          | 3             | 4                              | 5                             | 6                      | 7                      | 8                      | 9     | 10               |
| Изменение остатков расчетов по внутренним привлечением средств                 | 830        | X             | -                              | -                             | -                      | -                      | -                      | -     | -                |
| в том числе:   |            |               |                                |                               |                        |                        |                        |       |                  |
| увеличение расчетов по внутреннему привлечению остатков средств (Кт 030406000) | 831        |               | -                              | -                             | -                      | -                      | -                      | -     | -                |
| уменьшение расчетов по внутреннему привлечению остатков средств (Дт 030406000) | 832        |               | -                              | -                             | -                      | -                      | -                      | -     | -                |

**4. Сведения о возвратах остатков субсидий и расходов прошлых лет**

| Наименование показателя                         | Код строки | Код аналитики | Произведено возвратов |                        |                        |                        |       |
|---|------------|---------------|-----------------------|------------------------|------------------------|------------------------|-------|
|   |            |               | через лицевые счета   | через банковские счета | через кассу учреждения | некассовыми операциями | итого |
| 1   | 2          | 3             | 4                     | 5                      | 6                      | 7                      | 8     |
| Возвращено остатков субсидий прошлых лет, всего | 910        | X             | -                     | -                      | -                      | -                      | -     |
| Возвращено расходов прошлых лет, всего          | 950        | X             | -                     | -                      | -                      | -                      | -     |

Руководитель

  
(подпись)

Исаикова Н.Н.

(расшифровка подписи)

Руководитель финансово-экономической службы

  
(подпись)

Мехрякова Д.С.

(расшифровка подписи)

Главный бухгалтер

Шайхутдинова Ю.Н.

(расшифровка подписи)


Филиал – Централизованная бухгалтерия образовательных учреждений Кировского района  
ИНН 6658456869 КПП 665801001 ОГРН 1146658009728

Централизованная бухгалтерия: 620062, Екатеринбург г, Первомайская ул, д. 76а

(наименование, ОГРН, ИНН, КПП, местонахождение)

Руководитель  
(уполномоченное лицо)

Начальник филиала  
(должность)

  
(подпись)

Шайхутдинова Ю.Н.  
(расшифровка подписи)

Исполнитель

Зам.начальника  
(должность)

  
(подпись)

Бабушкина В.А.  
(расшифровка подписи)

" 3 " февраля 20 26 г.

**ОТЧЕТ  
ОБ ИСПОЛНЕНИИ УЧРЕЖДЕНИЕМ ПЛАНА ЕГО ФИНАНСОВО-ХОЗЯЙСТВЕННОЙ ДЕЯТЕЛЬНОСТИ**

(в ред. Приказа Минфина России от 13.10.2023 № 164н)

на 01 января 20 26 г.

Учреждение  
Обособленное подразделение  
Учредитель  
Наименование органа, осуществляющего полномочия учредителя  
Вид финансового обеспечения (деятельности)  
Периодичность: квартальная, годовая  
Единица измерения: руб.

МАДОУ ЦРР - детский сад № 550 "Академия Успеха"

Департамент образования Администрации города Екатеринбурга

Субсидии на выполнение государственного (муниципального) задания

Форма по ОКУД  
Дата  
по ОКПО  
по ОКТМО  
по ОКПО  
Глава по БК  
по ОКЕИ

| КОДЫ       |            |
|------------|------------|
| 0503737    | 0503737    |
| 01.01.2026 | 01.01.2026 |
| 90071067   | 90071067   |
| 65701000   | 65701000   |
| 02115977   | 02115977   |
| 906        | 906        |
| 383        | 383        |

**1. Доходы учреждения**

| Наименование показателя                                      | Код строки | Код аналитики | Утверждено плановых назначений | Исполнено плановых назначений |                        |                        |                        |               | Сумма отклонения |
|--|------------|---------------|--------------------------------|-------------------------------|------------------------|------------------------|------------------------|---------------|------------------|
|  |            |               |                                | через лицевые счета           | через банковские счета | через кассу учреждения | некассовыми операциями | итого         |                  |
| 1  | 2          | 3             | 4                              | 5                             | 6                      | 7                      | 8                      | 9             | 10               |
| <b>Доходы - всего</b>  | 010        |               | 43 323 122,28                  | 43 323 122,28                 | -                      | -                      | -                      | 43 323 122,28 | -                |
| Доходы от оказания платных услуг (работ), компенсации затрат | 040        | 130           | 43 323 122,28                  | 43 323 122,28                 | -                      | -                      | -                      | 43 323 122,28 | -                |

## 2. Расходы учреждения

Форма 0503737 с.2

| Наименование показателя  | Код строки | Код аналитики | Утверждено плановых назначений | Исполнено плановых назначений |                        |                        |                        |               | Сумма отклонения |
|--|------------|---------------|--------------------------------|-------------------------------|------------------------|------------------------|------------------------|---------------|------------------|
|  |            |               |                                | через лицевые счета           | через банковские счета | через кассу учреждения | некассовыми операциями | итого         |                  |
| 1  | 2          | 3             | 4                              | 5                             | 6                      | 7                      | 8                      | 9             | 10               |
| <b>Расходы - всего</b>   | 200        | X             | 43 323 122,28                  | 43 323 122,28                 | -                      | -                      | -                      | 43 323 122,28 | -                |
| <i>выполнения функций государственными (муниципальными) органами, казенными учреждениями, органами управления государственными внебюджетными фондами</i> |            |               |                                |                               |                        |                        |                        |               |                  |
| <i>Расходы на выплаты персоналу казенных учреждений</i>  |            | 100           | 36 545 804,63                  | 36 545 804,63                 | -                      | -                      | -                      | 36 545 804,63 | -                |
| Фонд оплаты труда учреждений   |            | 110           | 36 545 804,63                  | 36 545 804,63                 | -                      | -                      | -                      | 36 545 804,63 | -                |
|  |            | 111           | 28 374 860,89                  | 28 374 860,89                 | -                      | -                      | -                      | 28 374 860,89 | -                |
| Взносы по обязательному социальному страхованию на выплаты по оплате труда работников и иные выплаты работникам учреждений                               |            | 119           | 8 170 943,74                   | 8 170 943,74                  | -                      | -                      | -                      | 8 170 943,74  | -                |
| <b>Закупка товаров, работ и услуг для обеспечения государственных (муниципальных) нужд</b>   |            | 200           | 5 642 179,58                   | 5 642 179,58                  | -                      | -                      | -                      | 5 642 179,58  | -                |
| <i>Иные закупки товаров, работ и услуг для обеспечения государственных (муниципальных) нужд</i>  |            | 240           | 5 642 179,58                   | 5 642 179,58                  | -                      | -                      | -                      | 5 642 179,58  | -                |
| Прочая закупка товаров, работ и услуг  |            | 244           | 2 700 773,25                   | 2 700 773,25                  | -                      | -                      | -                      | 2 700 773,25  | -                |
| Закупка энергетических ресурсов  |            | 247           | 2 941 406,33                   | 2 941 406,33                  | -                      | -                      | -                      | 2 941 406,33  | -                |
| <b>Иные бюджетные ассигнования</b>   |            | 800           | 1 135 138,07                   | 1 135 138,07                  | -                      | -                      | -                      | 1 135 138,07  | -                |
| <i>Уплата налогов, сборов и иных платежей</i>  |            | 850           | 1 135 138,07                   | 1 135 138,07                  | -                      | -                      | -                      | 1 135 138,07  | -                |
| Уплата налога на имущество организаций и земельного налога   |            | 851           | 1 133 114,75                   | 1 133 114,75                  | -                      | -                      | -                      | 1 133 114,75  | -                |
| Уплата иных платежей   |            | 853           | 2 023,32                       | 2 023,32                      | -                      | -                      | -                      | 2 023,32      | -                |
| <b>Результат исполнения (дефицит / профицит)</b>   | 450        | X             | -                              | -                             | -                      | -                      | -                      | -             | -                |

## 3. Источники финансирования дефицита средств учреждения


Форма 0503737 с.3


| Наименование показателя  | Код строки | Код аналитики | Утверждено плановых назначений | Исполнено плановых назначений |                        |                        |                        |                | Сумма отклонения |
|--|------------|---------------|--------------------------------|-------------------------------|------------------------|------------------------|------------------------|----------------|------------------|
|  |            |               |                                | через лицевые счета           | через банковские счета | через кассу учреждения | некассовыми операциями | итого          |                  |
| 1  | 2          | 3             | 4                              | 5                             | 6                      | 7                      | 8                      | 9              | 10               |
| <b>Источники финансирования дефицита средств - всего (стр.520+стр.590+стр.620+стр.700+стр.730+стр.820+стр.830)</b> | 500        |               | -                              | -                             | -                      | -                      | -                      | -              | -                |
| <i>в том числе:</i>  |            |               |                                |                               |                        |                        |                        |                |                  |
| <i>Внутренние источники</i>  | 520        |               | -                              | -                             | -                      | -                      | -                      | -              | -                |
| <i>из них:</i>   |            |               |                                |                               |                        |                        |                        |                |                  |
| <i>Движение денежных средств</i>   | 590        | X             | -                              | -                             | -                      | -                      | -                      | -              | -                |
| <i>поступление денежных средств прочие</i>   | 591        | 510           | -                              | -                             | -                      | -                      | -                      | -              | -                |
| <i>выбытие денежных средств</i>  | 592        | 610           | -                              | -                             | -                      | -                      | -                      | -              | -                |
| <i>Внешние источники</i>   | 620        |               | -                              | -                             | -                      | -                      | -                      | -              | -                |
| <i>из них:</i>   |            |               |                                |                               |                        |                        |                        |                |                  |
| <i>Изменение остатков средств</i>  | 700        | X             | -                              | -                             | -                      | -                      | -                      | -              | -                |
| <i>увеличение остатков средств, всего</i>  | 710        | 510           | -                              | -43 446 007,94                | -                      | -                      | -                      | -43 446 007,94 | X                |
| <i>уменьшение остатков средств, всего</i>  | 720        | 610           | -                              | 43 446 007,94                 | -                      | -                      | -                      | 43 446 007,94  | X                |
| <i>Изменение остатков по внутренним оборотам средств учреждения</i>  | 730        | X             | -                              | -                             | -                      | -                      | -                      | -              | -                |
| <i>в том числе:</i>  |            |               |                                |                               |                        |                        |                        |                |                  |
| <i>увеличение остатков средств учреждения</i>  | 731        | 510           | -                              | -                             | -                      | -                      | -                      | -              | X                |
| <i>уменьшение остатков средств учреждения</i>  | 732        | 610           | -                              | -                             | -                      | -                      | -                      | -              | X                |
| <i>Изменение остатков по внутренним расчетам</i>   | 820        | X             | -                              | -                             | -                      | -                      | -                      | -              | -                |
| <i>в том числе:</i>  |            |               |                                |                               |                        |                        |                        |                |                  |
| <i>увеличение остатков по внутренним расчетам (Кт 030404510)</i>   | 821        |               | -                              | -                             | -                      | -                      | -                      | -              | -                |
| <i>уменьшение остатков по внутренним расчетам (Дт 030404610)</i>   | 822        |               | -                              | -                             | -                      | -                      | -                      | -              | -                |

| Наименование показателя  | Код строки | Код аналитики | Утверждено плановых назначений | Исполнено плановых назначений |                        |                        |                        |       | Сумма отклонения |
|--|------------|---------------|--------------------------------|-------------------------------|------------------------|------------------------|------------------------|-------|------------------|
|  |            |               |                                | через лицевые счета           | через банковские счета | через кассу учреждения | некассовыми операциями | итого |                  |
| 1  | 2          | 3             | 4                              | 5                             | 6                      | 7                      | 8                      | 9     | 10               |
| Изменение остатков расчетов по внутренним привлечением средств                 | 830        | X             | -                              | -                             | -                      | -                      | -                      | -     | -                |
| в том числе:   |            |               |                                |                               |                        |                        |                        |       |                  |
| увеличение расчетов по внутреннему привлечению остатков средств (Кт 030406000) | 831        |               | -                              | -                             | -                      | -                      | -                      | -     | -                |
| уменьшение расчетов по внутреннему привлечению остатков средств (Дт 030406000) | 832        |               | -                              | -                             | -                      | -                      | -                      | -     | -                |

**4. Сведения о возвратах остатков субсидий и расходов прошлых лет**

| Наименование показателя                         | Код строки | Код аналитики | Произведено возвратов |                        |                        |                        |       |   |
|---|------------|---------------|-----------------------|------------------------|------------------------|------------------------|-------|---|
|   |            |               | через лицевые счета   | через банковские счета | через кассу учреждения | некассовыми операциями | итого |   |
| 1   | 2          | 3             | 4                     | 5                      | 6                      | 7                      | 8     |   |
| Возвращено остатков субсидий прошлых лет, всего | 910        | X             | -                     | -                      | -                      | -                      | -     | - |
| Возвращено расходов прошлых лет, всего          | 950        | X             | -                     | -                      | -                      | -                      | -     | - |

Руководитель  \_\_\_\_\_  
 (подпись) Исаикова Н.Н.  
 (расшифровка подписи)

Главный бухгалтер  \_\_\_\_\_  
 (подпись) Шайхутдинова Ю.Н.  
 (расшифровка подписи)

Руководитель финансово-экономической службы  \_\_\_\_\_  
 (подпись) Мехрякова Д.С.  
 (расшифровка подписи)

Филиал – Централизованная бухгалтерия образовательных учреждений Кировского района  
 ИНН 6658456869 КПП 665801001 ОГРН 1146658009728  
 620062, Екатеринбург г, Первомайская ул, д. 76а  
 Централизованная бухгалтерия: \_\_\_\_\_  
 (наименование, ОГРН, ИНН, КПП, местонахождение)

Руководитель \_\_\_\_\_ Начальник филиала \_\_\_\_\_ Шайхутдинова Ю.Н.  
 (уполномоченное лицо) (должность) (подпись) (расшифровка подписи)

Исполнитель \_\_\_\_\_ Зам.начальника \_\_\_\_\_ Бабушкина В.А.  
 (должность) (подпись) (расшифровка подписи)

" 3 " февраля 20 26 г.

**ОТЧЕТ  
ОБ ИСПОЛНЕНИИ УЧРЕЖДЕНИЕМ ПЛАНА ЕГО ФИНАНСОВО-ХОЗЯЙСТВЕННОЙ ДЕЯТЕЛЬНОСТИ**

на 01 \_\_\_\_\_ января \_\_\_\_\_ 20\_\_26\_\_ г.

Учреждение  
Обособленное подразделение  
Учредитель  
Наименование органа, осуществляющего полномочия учредителя  
Вид финансового обеспечения (деятельности)  
Периодичность: квартальная, годовая  
Единица измерения: руб.

МАДОУ ЦРР - детский сад № 550 "Академия Успеха"  
Департамент образования Администрации города Екатеринбурга  
Субсидии на иные цели

Форма по ОКУД  
Дата  
по ОКПО  
по ОКТМО  
по ОКПО  
Глава по БК  
по ОКЕИ

| КОДЫ       |  |
|------------|--|
| 0503737    |  |
| 01.01.2026 |  |
| 90071067   |  |
| 65701000   |  |
| 02115977   |  |
| 906        |  |
| 383        |  |

**1. Доходы учреждения**

| Наименование показателя            | Код строки | Код аналитики | Утверждено плановых назначений | Исполнено плановых назначений |                        |                        |                        |            | Сумма отклонения |
|------------------------------------|------------|---------------|--------------------------------|-------------------------------|------------------------|------------------------|------------------------|------------|------------------|
|                                    |            |               |                                | через лицевые счета           | через банковские счета | через кассу учреждения | некассовыми операциями | итого      |                  |
|                                    |            |               |                                | 5                             | 6                      | 7                      | 8                      | 9          |                  |
| 1                                  | 2          | 3             | 4                              | 5                             | 6                      | 7                      | 8                      | 9          | 10               |
| <b>Доходы - всего</b>              | 010        |               | 149 792,08                     | 149 792,08                    | -                      | -                      | -                      | 149 792,08 | -                |
| Безвозмездные денежные поступления | 060        | 150           | 149 792,08                     | 149 792,08                    | -                      | -                      | -                      | 149 792,08 | -                |

## 2. Расходы учреждения

Форма 0503737 с.2

| Наименование показателя<br><br>1   | Код строки<br><br>2 | Код аналитики<br><br>3 | Утверждено плановых назначений<br><br>4 | Исполнено плановых назначений |                                 |                                 |                                 |                | Сумма отклонения<br><br>10 |
|--|---------------------|------------------------|---|-------------------------------|---------------------------------|---------------------------------|---------------------------------|----------------|----------------------------|
|  |                     |                        |   | через лицевые счета<br><br>5  | через банковские счета<br><br>6 | через кассу учреждения<br><br>7 | некассовыми операциями<br><br>8 | итого<br><br>9 |                            |
| <b>Расходы - всего</b>   | 200                 | X                      | 149 792,08                              | 149 792,08                    | -                               | -                               | -                               | 149 792,08     | -                          |
| <i>выполнения функций государственными (муниципальными) органами, казенными учреждениями, органами управления государственными внебюджетными фондами</i> |                     |                        |   |                               |                                 |                                 |                                 |                |                            |
| <i>Расходы на выплаты персоналу казенных учреждений</i>  |                     | 100                    | 21 150,99                               | 21 150,99                     | -                               | -                               | -                               | 21 150,99      | -                          |
| <i>Фонд оплаты труда учреждений</i>  |                     | 110                    | 21 150,99                               | 21 150,99                     | -                               | -                               | -                               | 21 150,99      | -                          |
| <i>Взносы по обязательному социальному страхованию на выплаты по оплате труда работников и иные выплаты работникам учреждений</i>                        |                     | 111                    | 16 245,00                               | 16 245,00                     | -                               | -                               | -                               | 16 245,00      | -                          |
| <i>Закупка товаров, работ и услуг для обеспечения государственных (муниципальных) нужд</i>   |                     | 119                    | 4 905,99                                | 4 905,99                      | -                               | -                               | -                               | 4 905,99       | -                          |
| <i>Иные закупки товаров, работ и услуг для обеспечения государственных (муниципальных) нужд</i>  |                     | 200                    | 128 641,09                              | 128 641,09                    | -                               | -                               | -                               | 128 641,09     | -                          |
| <i>Прочая закупка товаров, работ и услуг</i>   |                     | 240                    | 128 641,09                              | 128 641,09                    | -                               | -                               | -                               | 128 641,09     | -                          |
| <b>Результат исполнения (дефицит / профицит)</b>   | 450                 | X                      | -                                       | -                             | -                               | -                               | -                               | -              | -                          |

### 3. Источники финансирования дефицита средств учреждения



Форма 0503737 с.3

| Наименование показателя  | Код строки | Код аналитики | Утверждено плановых назначений | Исполнено плановых назначений |                        |                        |                        |             | Сумма отклонения |
|--|------------|---------------|--------------------------------|-------------------------------|------------------------|------------------------|------------------------|-------------|------------------|
|  |            |               |                                | через лицевые счета           | через банковские счета | через кассу учреждения | некассовыми операциями | итого       |                  |
| 1  | 2          | 3             | 4                              | 5                             | 6                      | 7                      | 8                      | 9           | 10               |
| <b>Источники финансирования дефицита средств - всего (стр.520+стр.590+стр.620+стр.700+стр.730+стр.820+стр.830)</b> | 500        |               | -                              | -                             | -                      | -                      | -                      | -           | -                |
| <i>в том числе:</i>  |            |               |                                |                               |                        |                        |                        |             |                  |
| <i>Внутренние источники</i>  | 520        |               | -                              | -                             | -                      | -                      | -                      | -           | -                |
| <i>из них:</i>   |            |               |                                |                               |                        |                        |                        |             |                  |
| <i>Движение денежных средств</i>   | 590        | X             | -                              | -                             | -                      | -                      | -                      | -           | -                |
| <i>    поступление денежных средств прочие</i>   | 591        | 510           | -                              | -                             | -                      | -                      | -                      | -           | -                |
| <i>    выбытие денежных средств</i>  | 592        | 610           | -                              | -                             | -                      | -                      | -                      | -           | -                |
| <i>Внешние источники</i>   | 620        |               | -                              | -                             | -                      | -                      | -                      | -           | -                |
| <i>из них:</i>   |            |               |                                |                               |                        |                        |                        |             |                  |
| <i>Изменение остатков средств</i>  | 700        | X             | -                              | -                             | -                      | -                      | -                      | -           | -                |
| <i>    увеличение остатков средств, всего</i>  | 710        | 510           | -                              | -149 792,08                   | -                      | -                      | -                      | -149 792,08 | X                |
| <i>    уменьшение остатков средств, всего</i>  | 720        | 610           | -                              | 149 792,08                    | -                      | -                      | -                      | 149 792,08  | X                |
| <i>Изменение остатков по внутренним оборотам средств учреждения</i>  | 730        | X             | -                              | -                             | -                      | -                      | -                      | -           | -                |
| <i>в том числе:</i>  |            |               |                                |                               |                        |                        |                        |             |                  |
| <i>    увеличение остатков средств учреждения</i>  | 731        | 510           | -                              | -                             | -                      | -                      | -                      | -           | X                |
| <i>    уменьшение остатков средств учреждения</i>  | 732        | 610           | -                              | -                             | -                      | -                      | -                      | -           | X                |
| <i>Изменение остатков по внутренним расчетам</i>   | 820        | X             | -                              | -                             | -                      | -                      | -                      | -           | -                |
| <i>в том числе:</i>  |            |               |                                |                               |                        |                        |                        |             |                  |
| <i>    увеличение остатков по внутренним расчетам (Кт 030404510)</i>   | 821        |               | -                              | -                             | -                      | -                      | -                      | -           | -                |
| <i>    уменьшение остатков по внутренним расчетам (Дт 030404610)</i>   | 822        |               | -                              | -                             | -                      | -                      | -                      | -           | -                |

| Наименование показателя  | Код строки | Код аналитики | Утверждено плановых назначений | Исполнено плановых назначений |                        |                        |                        |       | Сумма отклонения |
|--|------------|---------------|--------------------------------|-------------------------------|------------------------|------------------------|------------------------|-------|------------------|
|  |            |               |                                | через лицевые счета           | через банковские счета | через кассу учреждения | некассовыми операциями | итого |                  |
| 1  | 2          | 3             | 4                              | 5                             | 6                      | 7                      | 8                      | 9     | 10               |
| Изменение остатков расчетов по внутренним привлечением средств                 | 830        | X             | -                              | -                             | -                      | -                      | -                      | -     | -                |
| в том числе:   |            |               |                                |                               |                        |                        |                        |       |                  |
| увеличение расчетов по внутреннему привлечению остатков средств (Кт 030406000) | 831        |               | -                              | -                             | -                      | -                      | -                      | -     | -                |
| уменьшение расчетов по внутреннему привлечению остатков средств (Дт 030406000) | 832        |               | -                              | -                             | -                      | -                      | -                      | -     | -                |

**4. Сведения о возвратах остатков субсидий и расходов прошлых лет**



| Наименование показателя                         | Код строки | Код аналитики | Произведено возвратов |                        |                        |                        |       |
|---|------------|---------------|-----------------------|------------------------|------------------------|------------------------|-------|
|   |            |               | через лицевые счета   | через банковские счета | через кассу учреждения | некассовыми операциями | итого |
| 1   | 2          | 3             | 4                     | 5                      | 6                      | 7                      | 8     |
| Возвращено остатков субсидий прошлых лет, всего | 910        | X             | -                     | -                      | -                      | -                      | -     |
| Возвращено расходов прошлых лет, всего          | 950        | X             | -                     | -                      | -                      | -                      | -     |


Руководитель   
 Главный бухгалтер 

Искакова Н.Н.  
 (расшифровка подписи)  
 Шайхутдинова Ю.Н.  
 (расшифровка подписи)

Руководитель финансово-экономической службы   
 Мехрякова Д.С.  
 (расшифровка подписи)

Филиал – Централизованная бухгалтерия образовательных учреждений Кировского района  
 ИНН 6658456869 КПП 665801001 ОГРН 1146658009728  
 Централизованная бухгалтерия: 620062, Екатеринбург г, Первомайская ул, д. 76а  
 (наименование, ОГРН, ИНН, КПП, местонахождение)

Руководитель   
 Начальник филиала   
 (уполномоченное лицо) (должность) (подпись) Шайхутдинова Ю.Н.  
 (расшифровка подписи)

Исполнитель Зам. начальника   
 (должность) (подпись) Бабушкина В.А.  
 (расшифровка подписи)

" 3 " февраля 20 26 г.

**ДОКУМЕНТ ПОДПИСАН  
ЭЛЕКТРОННОЙ ПОДПИСЬЮ**

**СВЕДЕНИЯ О СЕРТИФИКАТЕ ЭП**

Сертификат 527227426247742686294735902159890388589213147287

Владелец Искакова Наталья Николаевна

Действителен с 16.09.2025 по 16.09.2026